



COLONNA

PATENTED

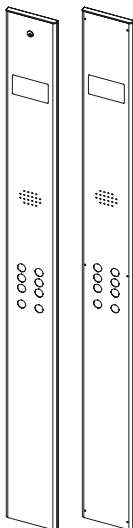
Coluna de altura da cabine especialmente indicada para modernizações.
Columna de cabina de altura completa adecuada para restructuraciones.

MODELO FLORENCE E AIDA

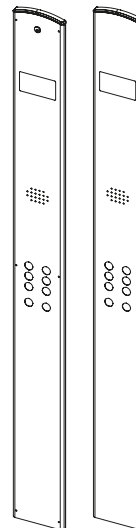
- Modelo com cabeceira superior FLORENCE (201 e 300mm) ou AIDA:
 - abrível com sistema Vasistas e chave (tanto para o modelo FLORENCE quanto AIDA);
 - fixagem com parafusos (tanto para o modelo FLORENCE quanto AIDA).
- Altura personalizável.
- Espessura 1.2mm.
- Não necessita caixa.
- Acabamentos disponíveis: inox escovado, espelhado, ouro espelhado ou fosco.

FLORENCE AND AIDA MODEL

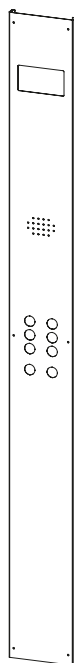
- Modelo con embellecedor superior FLORENCE (201 y 300 mm) o AIDA:
 - la columna puede abrirse utilizando un sistema de apertura vasistas con llave (para los modelos FLORENCE y AIDA);
 - sistema de fijación mediante tornillos (para los modelos FLORENCE y AIDA).
- Altura personalizable.
- Placa frontal de acero inoxidable con un espesor de 1.2 mm.
- No necesita caja.
- Acabados disponibles: acero scotch brite, espejado, PVD dorado, PVD dorado espejado.



Coluna AIDA com
chave/Coluna AIDA com
fixagem a parafuso.
Columna AIDA con llave
/ columna AIDA con
fijación mediante tornillos.



Coluna FLORENCE com
chave/Coluna FLORENCE
com fixagem a parafuso.
Columna FLORENCE con
llave / columna FLORENCE
con fijación mediante tornillos



PC9 standard

MODELO PC9

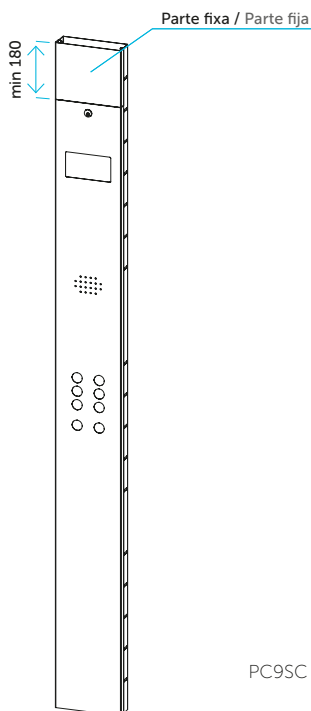
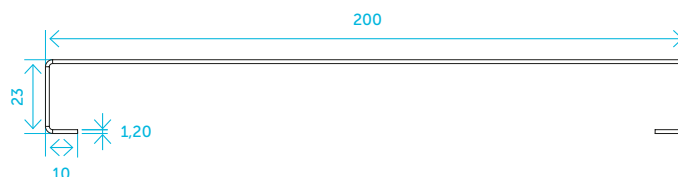
Coluna completamente personalizável.

- Coluna customizável completamente, com escolha de perfil em C ou em U.
- Espessura de 1,2 ou 2mm.
- Fixagem a parafuso.
- Não necessita caixa.
- Dimensão padrão disponível (ver ilustração).
- Acabamentos disponíveis: inox escovado, espelhado, ouro espelhado ou fosco.

MODELO PC9

Columna totalmente personalizable.

- Columna totalmente personalizable con perfil en "C" o en "U".
- Placa frontal de acero inoxidable con un espesor de 1.2 mm.
- Fijación mediante tornillos.
- No necesita caja.
- Disponible una dimensión estándar (ver la imagen).
- Acabados disponibles: acero scotch brite, espejado, PVD dorado, PVD dorado espejado.



PC9SC standard

MODELO PC9SC

Coluna completamente personalizável.

- Coluna removível com parte superior fixa.
- Abertura com sistema Vasistas e chave, personalizável.
- Montagem a fio ou sobrepor.
- Espessura 1,2mm.
- Acabamento disponível: inox escovado, espelhado, pvd ouro espelhado ou fosco.

MODELO PC9SC

Columna abrible con parte superior fija.

- Apertura con sistema vasistas y llave, adaptable.
- Longitud de 210 mm y altura adaptable.
- Para montaje embutido o superficial.
- Placa frontal de acero inoxidable con un espesor de 1.2 mm.
- Acabados disponibles: acero scotch brite, espejado, PVD dorado, PVD dorado espejado.

